

公司代码：600761

公司简称：安徽合力

安徽合力股份有限公司

2019 年年度报告摘要

一 重要提示

- 1、本年度报告摘要来自年度报告全文，为全面了解本公司的经营成果、财务状况及未来发展规划，投资者应当到上海证券交易所网站等中国证监会指定媒体上仔细阅读年度报告全文。
- 2、本公司董事会、监事会及董事、监事、高级管理人员保证年度报告内容的真实、准确、完整，不存在虚假记载、误导性陈述或重大遗漏，并承担个别和连带的法律责任。
- 3、公司全体董事出席董事会会议。
- 4、容诚会计师事务所(特殊普通合伙)为本公司出具了标准无保留意见的审计报告。
- 5、经董事会审议的报告期利润分配预案或公积金转增股本预案

经容诚会计师事务所(特殊普通合伙)容诚审字[2020]230Z0107号标准无保留意见审计报告确认，公司2019年度合并财务报表实现营业收入10,130,234,608.77元，实现归属于母公司所有者的净利润651,343,432.89元。根据《公司章程》规定，2019年度公司计提法定盈余公积金56,212,810.28元，不计提任意盈余公积，当年实现可供股东分配的利润为595,130,622.61元，加上调整冲减后的期初未分配利润2,899,119,948.47元，减去2019年已实施的利润分配259,063,280.70元，本次累计可供股东分配的利润为3,235,187,290.38元。

公司在综合考虑未来资金需求、现金流状况与持续回报股东等因素后，拟以2019年末总股本740,180,802股为基数，向全体股东每10股派送现金股利3.50元(含税)，共计派发现金红利259,063,280.70元，剩余2,976,124,009.68元未分配利润转至下期。

上述预案须提交公司2019年度股东大会审议批准。

二 公司基本情况

1、公司简介

公司股票简况				
股票种类	股票上市交易所	股票简称	股票代码	变更前股票简称
A股	上海证券交易所	安徽合力	600761	

联系人和联系方式	董事会秘书	证券事务代表
姓名	张孟青	胡彦军

办公地址	合肥市方兴大道668号合力行政楼	合肥市方兴大道668号合力行政楼
电话	15255173177	15255166988
电子信箱	zmq@helichina.com	hyj@helichina.com

2、报告期公司主要业务简介

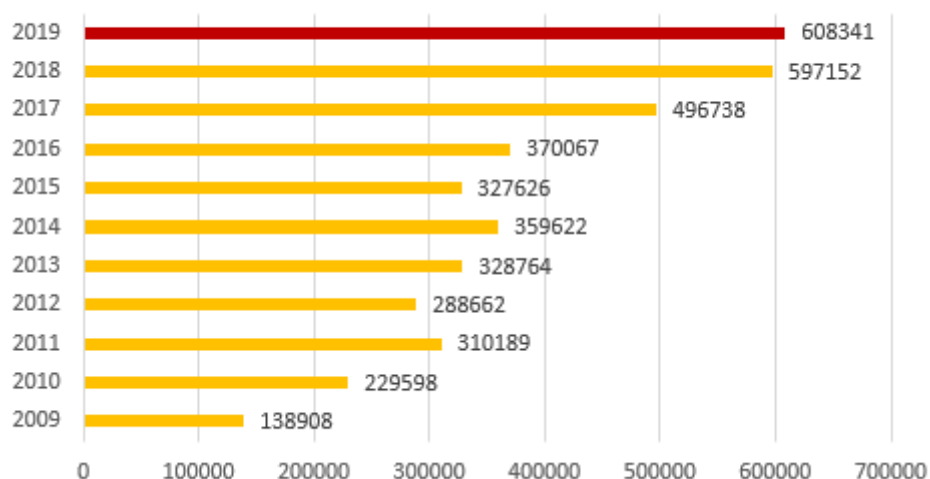
（一）公司主要从事的业务及经营模式

公司主要从事工业车辆整机及其关键零部件的研发、制造和销售，以及配件服务、车辆租赁、再制造等后市场业务。产品主要包括电动平衡重式叉车、仓储式叉车、内燃平衡重式叉车、重装车辆、牵引车、装载机、智能物流（叉车式 AGV）系统以及叉车车联网系统等。公司根据市场需求，通过整机及关键零部件的研发设计，原辅材料及配套件的采购，车辆核心系统、结构件、覆盖件及铸造件等的生产制造，经整车组装、调试、检验等工艺环节后，最终将合格的产品交付客户使用。公司在国内通过直接设立销售子公司与授权经销商代理相结合的模式，负责相应区域的产品销售和售后服务；在海外则通过设立区域中心及经销商代理销售模式运营。

（二）公司所属行业情况

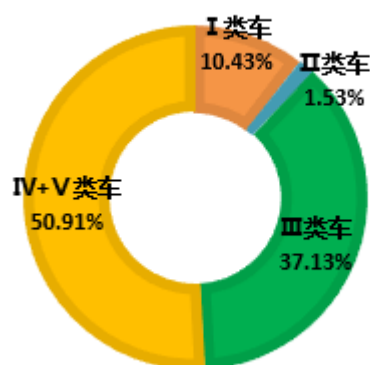
工业车辆系列产品主要用于物资装卸、堆垛以及短距离搬运和牵引等作业，作为社会物流体系中的关键要素，广泛应用于制造业、交通运输、仓储中心及智能物流等领域，行业成熟度较高、竞争较为充分，其周期性于宏观经济的整体运行质量密切相关。2019年，面对国际贸易保护主义、行业周期性调整等不利因素影响，行业销售量呈现前高、中低、后稳曲折向上的趋势，全年实现整车销售量 60.83 万台，同比增长 1.87%；其中国内实现销量 45.55 万台，同比增长 5.88%；出口实现销量 15.28 万台，同比下降 8.45%。（注：行业数据来源中国工程机械工业协会工业车辆分会）

中国工业车辆行业年度总销量趋势图（台）



从车型结构来看，电动平衡重乘驾式叉车（I类车）实现销量 6.34 万台，同比微增 0.65%；电动乘驾式仓储叉车（II类车）实现销量 0.93 万台，同比下降 22.87%；电动步行式仓储叉车(III类车)实现销量 22.58 万台，同比增长 9.66%；内燃平衡重式叉车（IV+V类车）实现销量 30.97 万台，同比下降 2.01%。近年来，电动步行式仓储车辆

2019年行业销售车型结构



受益于用工成本的增加、电商物流的发展以及经济型电动托盘搬运车代替手动托盘搬运车的趋势，销量增长较快，但其单台平均价值量较低，同时在高基数下逐渐呈现出增速放缓态势。

3、公司主要会计数据和财务指标

3.1 近 3 年的主要会计数据和财务指标

单位：元 币种：人民币

主要会计数据	2019年	2018年	本期比上年同期增减(%)	2017年	
				调整后	调整前
营业收入	10,130,234,608.77	9,667,479,302.57	4.79	8,493,500,419.85	8,390,522,767.64
归属于上市公司股东的净利润	651,343,432.89	582,641,354.26	11.79	430,876,899.66	407,911,476.30
归属于上市公司股东的扣除非经常性损益的净利润	512,971,645.22	448,965,875.48	14.26	337,506,077.78	337,506,077.78
经营活动产生的现金流量净额	853,672,096.81	635,143,665.30	34.41	931,128,564.27	869,612,811.62
	2019年末	2018年末	本期末比上年同期末增减(%)	2017年末	
				调整后	调整前
归属于上市公司股东的净资产	4,971,466,573.69	4,581,406,614.80	8.51	4,649,353,550.24	4,532,909,972.58
总资产	7,935,677,973.90	7,437,924,362.85	6.69	7,344,265,519.87	7,090,916,791.23

单位：元 币种：人民币

主要财务指标	2019年	2018年	本期比上年同期增减(%)	2017年	
				调整后	调整前
基本每股收益（元/股）	0.88	0.79	11.39	0.58	0.55
稀释每股收益（元/股）	0.88	0.79	11.39	0.58	0.55
扣除非经常性损益后的基本每股收益（元/股）	0.69	0.61	13.11	0.46	0.46

加权平均净资产收益率 (%)	13.63	12.25	增加1.38个百分点	9.43	9.26
扣除非经常性损益后的加权平均净资产收益率 (%)	10.74	9.44	增加1.30个百分点	7.39	7.66

3.2 报告期分季度的主要会计数据

单位：元 币种：人民币

	第一季度 (1-3月份)	第二季度 (4-6月份)	第三季度 (7-9月份)	第四季度 (10-12月份)
营业收入	2,484,255,121.66	2,529,368,867.44	2,470,612,124.07	2,645,998,495.60
归属于上市公司股东的净利润	141,623,906.23	208,652,128.05	133,847,367.27	167,220,031.34
归属于上市公司股东的扣除非经常性损益后的净利润	113,190,201.92	185,572,998.00	109,410,975.42	104,797,469.88
经营活动产生的现金流量净额	33,049,099.44	196,718,516.47	360,474,631.02	263,429,849.88

季度数据与已披露定期报告数据差异说明

适用 不适用

4、股本及股东情况

4.1 普通股股东和表决权恢复的优先股股东数量及前10名股东持股情况表

单位：股

截止报告期末普通股股东总数 (户)							33,067
年度报告披露日前上一月末的普通股股东总数 (户)							30,488
前10名股东持股情况							
股东名称 (全称)	报告期内增 减	期末持股数 量	比例 (%)	持有有 限售条 件的股 份数量	质押或冻结 情况		股东 性质
					股份 状态	数量	
安徽叉车集团有限责任公司	0	281,026,535	37.97	0	无	0	国有 法人
香港上海汇丰银行有限公司	-1,127,828	37,008,974	4.999991	0	无	0	其他
中央汇金资产管理有限责任公司	0	21,726,360	2.94	0	无	0	其他
香港金融管理局—自有资金	5,067,055	15,082,033	2.04	0	无	0	其他
全国社保基金一一三组合	13,233,153	13,233,153	1.79	0	无	0	其他
中欧基金—农业银行—中欧 中证金融资产管理计划	0	6,440,160	0.87	0	无	0	其他
嘉实基金—农业银行—嘉实 中证金融资产管理计划	0	6,237,960	0.84	0	无	0	其他

首域投资管理（英国）有限公司—首域中国 A 股基金	6,223,541	6,223,541	0.84	0	无	0	其他
银华基金—农业银行—银华中证金融资产管理计划	0	6,172,680	0.83	0	无	0	其他
广发基金—农业银行—广发中证金融资产管理计划	0	6,032,190	0.81	0	无	0	其他
上述股东关联关系或一致行动的说明	本公司控股股东安徽叉车集团有限责任公司与其他流通股股东间不存在关联关系或构成一致行动人。除此之外，本公司未知其他股东间是否存在关联关系或构成一致行动人。						

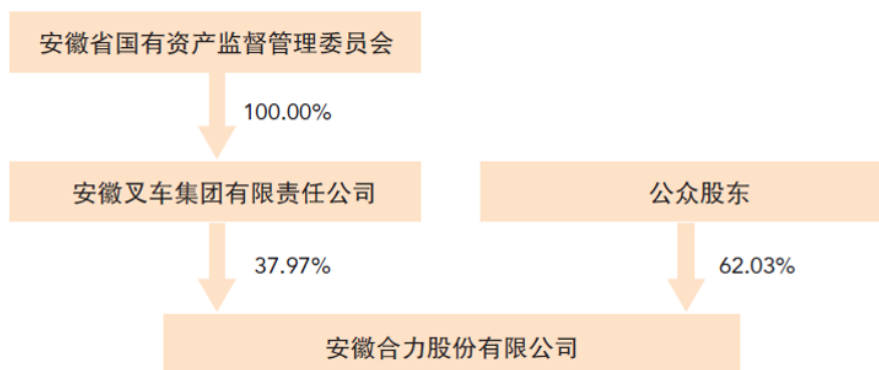
4.2 公司与控股股东之间的产权及控制关系的方框图

适用 不适用



4.3 公司与实际控制人之间的产权及控制关系的方框图

适用 不适用



4.4 报告期末公司优先股股东总数及前 10 名股东情况

适用 不适用

5、公司债券情况

适用 不适用

三 经营情况讨论与分析

1、报告期内主要经营情况

报告期内，公司实现营业收入 101.30 亿元，同比增长 4.79%；实现归属于上市公司股东的净利润 6.51 亿元，同比增长 11.79%；发生营业成本 79.73 亿元，同比增长 3.49%。公司业务类型、利润构成没有发生重大变动。

2、导致暂停上市的原因

适用 不适用

3、面临终止上市的情况和原因

适用 不适用

4、公司对会计政策、会计估计变更原因及影响的分析说明

适用 不适用

(1) 重要会计政策变更

2019 年 4 月 30 日，财政部发布的《关于修订印发 2019 年度一般企业财务报表格式的通知》（财会【2019】6 号），要求对已执行新金融工具准则但未执行新收入准则和新租赁准则的企业应按如下规定编制财务报表：

资产负债表中将“应收票据及应收账款”行项目拆分为“应收票据”及“应收账款”；增加“应收款项融资”项目，反映资产负债表日以公允价值计量且其变动计入其他综合收益的应收票据和应收账款等；将“应付票据及应付账款”行项目拆分为“应付票据”及“应付账款”。

利润表中在投资收益项目下增加“以摊余成本计量的金融资产终止确认收益（损失以“-”号填列）”的明细项目。

2019 年 9 月 19 日，财政部发布了《关于修订印发《合并财务报表格式（2019 版）》的通知》（财会【2019】16 号），与财会【2019】6 号配套执行。

本公司根据财会【2019】6 号、财会【2019】16 号规定的财务报表格式编制比较报表，并采用追溯调整法变更了相关财务报表列报。

财政部于 2017 年 3 月 31 日分别发布了《企业会计准则第 22 号—金融工具确认和计量（2017 年修订）》（财会【2017】7 号）、《企业会计准则第 23 号—金融资产转移（2017 年修订）》（财会【2017】8 号）、《企业会计准则第 24 号—套期会计（2017 年修订）》（财会【2017】9 号），于 2017 年 5 月 2 日发布了《企业会计准则第 37 号—金

融工具列报（2017年修订）》（财会【2017】14号）（上述准则以下统称“新金融工具准则”）。要求境内上市企业自2019年1月1日起执行新金融工具准则。本公司于2019年1月1日执行上述新金融工具准则，对会计政策的相关内容进行调整。

于2019年1月1日之前的金融工具确认和计量与新金融工具准则要求不一致的，本公司按照新金融工具准则的规定，对金融工具的分类和计量（含减值）进行追溯调整，将金融工具原账面价值和在新金融工具准则施行日（即2019年1月1日）的新账面价值之间的差额计入2019年1月1日的留存收益或其他综合收益。同时，本公司未对比较财务报表数据进行调整。

2019年5月9日，财政部发布《企业会计准则第7号—非货币性资产交换》（财会【2019】8号），根据要求，本公司对2019年1月1日至执行日之间发生的非货币性资产交换，根据本准则进行调整，对2019年1月1日之前发生的非货币性资产交换，不进行追溯调整，本公司于2019年6月10日起执行本准则。

2019年5月16日，财政部发布《企业会计准则第12号—债务重组》（财会【2019】9号），根据要求，本公司对2019年1月1日至执行日之间发生的债务重组，根据本准则进行调整，对2019年1月1日之前发生的债务重组，不进行追溯调整，本公司于2019年6月17日起执行本准则。

上述会计政策的累积影响数如下：

因执行新金融工具准则，本公司合并财务报表相应调整2019年1月1日应收账款278,174.76元、其他应收款-1,683,493.24元、递延所得税资产-19,300.68元。相关调整对本公司合并财务报表中归属于母公司股东权益的影响金额为-1,143,895.37元，其中盈余公积676,773.48元、未分配利润-1,820,668.85元；对少数股东权益的影响金额为-280,723.79元。本公司母公司财务报表相应调整2019年1月1日应收账款9,745,284.48元、其他应收款-1,783,243.48元、递延所得税资产-1,194,306.13元。相关调整对本公司母公司财务报表中股东权益的影响金额为6,767,734.87元，其中盈余公积676,773.48元、未分配利润6,090,961.39元。

（2）重要会计估计变更

报告期内，公司无重要会计估计变更。

5、公司对重大会计差错更正原因及影响的分析说明

适用 不适用

6、与上年度财务报告相比，对财务报表合并范围发生变化的，公司应当作出具体说明。

√适用□不适用

(1) 本报告期末纳入合并范围的子公司

序号	公司名称	公司简称	持股比例 (%)	
			直接	间接
1	安徽合力叉车销售有限公司	安徽合力销售	35.00	-
2	天津北方合力叉车有限公司	天津合力	35.00	-
3	北京世纪合力叉车有限公司	北京世纪	-	100.00
4	保定皖新合力叉车有限公司	保定皖新	-	100.00
5	天津滨海合力叉车有限公司	滨海合力	-	100.00
6	上海合力叉车有限公司	上海合力	35.00	-
7	苏州合力叉车有限公司	苏州合力	-	100.00
8	广东合力叉车有限公司	广东合力	35.00	-
9	广东合力叉车销售有限公司	广东合力销售	-	100.00
10	广西合力叉车有限公司	广西合力	-	100.00
11	佛山合力叉车有限公司	佛山合力	-	100.00
12	山东合力叉车销售有限公司	山东合力	35.00	-
13	山西合力叉车有限责任公司	山西合力	35.00	-
14	杭州合力叉车销售有限公司	杭州合力	30.00	-
15	南京合力叉车有限公司	南京合力	35.00	-
16	江苏合力工业车辆有限公司	江苏合力	-	100.00
17	陕西合力叉车有限责任公司	陕西合力	35.00	-
18	郑州合力叉车有限公司	郑州合力	42.00	-
19	安徽合力工业车辆进出口有限公司	合力进出口	75.00	-
20	蚌埠液力机械有限公司	蚌埠液力	100.00	-
21	合力工业车辆（盘锦）有限公司	盘锦合力	100.00	-
22	衡阳合力工业车辆有限公司	衡阳合力	100.00	-
23	山东齐鲁合力叉车有限公司	齐鲁合力	35.00	-
24	合力工业车辆（上海）有限公司	合力工业车辆	100.00	-
25	安徽合力工业车辆再制造有限公司	合力车辆再造	100.00	-
26	HELIEuropeCentral（欧洲合力）	欧洲合力	50.00	50.00
27	宁波力达物流设备有限公司	宁波力达	66.00	-

序号	公司名称	公司简称	持股比例 (%)	
			直接	间接
28	合力东南亚有限公司	东南亚合力	51.00	48.00

上述子公司具体情况详见本附注九“在其他主体中的权益”；

(2) 本报告期内合并财务报表范围变化

本报告期内新增子公司：

序号	子公司全称	子公司简称	报告期间	纳入合并范围原因
1	苏州合力叉车有限公司	苏州合力	2019年8-12月	2019年8月新设

本报告期内无减少子公司情况。

本报告期内新增子公司的具体情况详见本附注六“合并范围的变更”。

安徽合力股份有限公司

董事长



董事会批准报送日期：2020年3月13日